



Suche Dir einen städtebaulich interessanten Ort für Dein Bauvorhaben.
Platziere dort ein Bierfilzl mit der orangen Seite nach oben und fotografiere es so, dass die gesamte Umgebung gut zu sehen ist.

Drucke das beste Foto im Format 9 x 13 bzw. 10 x 15 cm, schneide ein quadratisches Feld von 8 x 8 cm aus und klebe es hier auf.

Name:



Vorname: Kl.:

Schule:

Stadt:

Was ist das Besondere an Deiner Umgebung?

Wieso hast Du Dir diesen Standort ausgesucht?

Was sollen die Besucher
in Deinem Gebäude erleben?

Architektur auf dem Bierfilzl

Bayernweiter Wettbewerb der LAG Architektur und Schule

weitere Informationen unter
www.architektur-und-schule.org



Architektur und Schule
Landesarbeitsgemeinschaft Bayern

Bayerische
Architektenkammer



Bayerisches Staatsministerium für
Bildung und Kultus, Wissenschaft und Kunst



Nimm Dein Architekturmodell mit zu dem von Dir gewählten Standort.
Bringe es für eine fotografische Nahaufnahme aus der Perspektive einer Modellfigur in Position:

Im Vordergrund dein Modell, im Hintergrund, leicht unscharf, die Umgebung.
Drucke das beste Foto im Format 9 x 13 bzw. 10 x 15 cm, schneide ein Feld von 8 x 8 cm aus und klebe es hier auf.

Name:



Baue auf diesem Standort
dein Architekturmodell.
Wichtig ist eine
druckstarke Fotoaufnahme
deines Modells vom
gewählten Ort
aus. Dein Modell
reagiert!
Beachte den Maßstab.
Verwende die
Maßstabsfigur. Stelle
dein Modell
auf dem Standort
auf.
Bringe es fertig!



Maßstab 1:100 - 1 cm oder ein Balken der Skala entspricht 1 Meter

Name:





Beispiel: Slinkachu, „Little People“



Architektur und Schule
Landesarbeitsgemeinschaft Bayern e.V.



Beispiel: Slinkachu, „Little People“



Architektur und Schule
Landesarbeitsgemeinschaft Bayern e.V.



Suche Dir einen städtebaulich interessanten Ort für Dein Bauvorhaben.
Platziere dort ein Bierfilzl mit der orangen Seite nach oben und fotografiere es so, dass die gesamte Umgebung gut zu sehen ist.

Drucke das beste Foto im Format 9 x 13 bzw. 10 x 15 cm, schneide ein quadratisches Feld von 8 x 8 cm aus und klebe es hier auf.

Name:



Vorname: Kl.:
Schule:
Stadt:

Was ist das Besondere an Deiner Umgebung?

.....
.....

Wieso hast Du Dir diesen Standort ausgesucht?

.....
.....

Was sollen die Besucher oder Bewohner in Deinem Gebäude machen können?

.....
.....

Name:



Baue auf diesem Bierfilzl Dein maßstäbliches Architekturmodell aus Papier oder Pappe. Wichtig ist eine ungewöhnliche und ausdrucksstarke Form, die nur an dem von Dir gewählten Ort stehen kann und auf diesen reagiert!

Beachte den Maßstab! Dabei hilft Dir die Maßstabsfigur. Stelle die Figur gut sichtbar ins fertige Modell.



Maßstab 1:100 - 1 cm oder ein Balken der Skala entspricht 1 Meter

Name:



Nimm Dein Architekturmodell mit zu dem von Dir gewählten Standort. Bringe es für eine fotografische Nahaufnahme aus der Perspektive einer Modellfigur in Position:

Im Vordergrund dein Modell, im Hintergrund, leicht unscharf, die Umgebung. Drucke das beste Foto im Format 9 x 13 bzw. 10 x 15 cm, schneide ein Feld von 8 x 8 cm aus und klebe es hier auf.

Name:



Suche Dir einen städtebaulich interessanten Ort für Dein Bauvorhaben.

Platziere dort ein Bierfilzl mit der orangen Seite nach oben und fotografiere es so, dass die gesamte Umgebung gut zu sehen ist.

Drucke das beste Foto im Format 9 x 13 bzw. 10 x 15 cm, schneide ein quadratisches Feld von 8 x 8 cm aus und klebe es hier auf.

Name:






1. Bierfilzl - Stadtsafari



Architektur und Schule
Landesarbeitsgemeinschaft Bayern e.V.



1. Bierfilzl - Stadtsafari





Vorname: Kl.:

Schule:

Stadt:

Was ist das Besondere an Deiner Umgebung?

.....
.....

Wieso hast Du Dir diesen Standort ausgesucht?

.....
.....

Was sollen die Besucher oder Bewohner
in Deinem Gebäude machen können?

.....
.....

Name:





2. Bierfilzl - Reflexion





Baue auf diesem Bierfilzl Dein maßstäbliches Architekturmodell aus Papier oder Pappe. Wichtig ist eine ungewöhnliche und ausdrucksstarke Form, die nur an dem von Dir gewählten Ort stehen kann und auf diesen reagiert!

Beachte den Maßstab! Dabei hilft Dir die Maßstabsfigur. Stelle die Figur gut sichtbar ins fertige Modell.





Maßstab 1:100 - 1 cm oder ein Balken der Skala entspricht 1 Meter

Name:

3. Bierfilzl - Modellbau





3. Bierfilzl - Modellbau





Nimm Dein Architekturmodell mit zu dem von Dir gewählten Standort.

Bringe es für eine fotografische Nahaufnahme aus der Perspektive einer Modellfigur in Position:

Im Vordergrund dein Modell, im Hintergrund, leicht unscharf, die Umgebung.

Drucke das beste Foto im Format 9 x 13 bzw. 10 x 15 cm, schneide ein Feld von 8 x 8 cm aus und klebe es hier auf.

Name:



4. Bierfilzl - Präsentation



Architektur und Schule
Landesarbeitsgemeinschaft Bayern e.V.



Entwerfen im Modell

Frank.O.Gehry: Walt-Disney-Concerthall



Architektur und Schule
Landesarbeitsgemeinschaft Bayern e.V.






Entwerfen im Modell

Frank.O.Gehry: Walt-Disney-Concerthall



Architektur und Schule
Landesarbeitsgemeinschaft Bayern e.V.



Entwerfen im Modell



Architektur und Schule
Landesarbeitsgemeinschaft Bayern e.V.

1. Filzl: Übersicht

- normale Augenhöhe
- informatives Bild - Standardbrennweite
- Darstellung der gesamten Umgebung
- mehrere Orten aus mehreren Blickwinkeln



4. Filzl: Froschperspektive

- aus der Perspektive der Maßstabsfigur
- starke räumliche Wirkung - kurze Brennweite
- Objekt groß im Vordergrund
- Hintergrund unscharfer - geringe Tiefenschärfe



Reflexion

Konzept:

- Originalität der Idee
- Klarheit des Konzepts
- Stringenz der Umsetzung.

Situation:

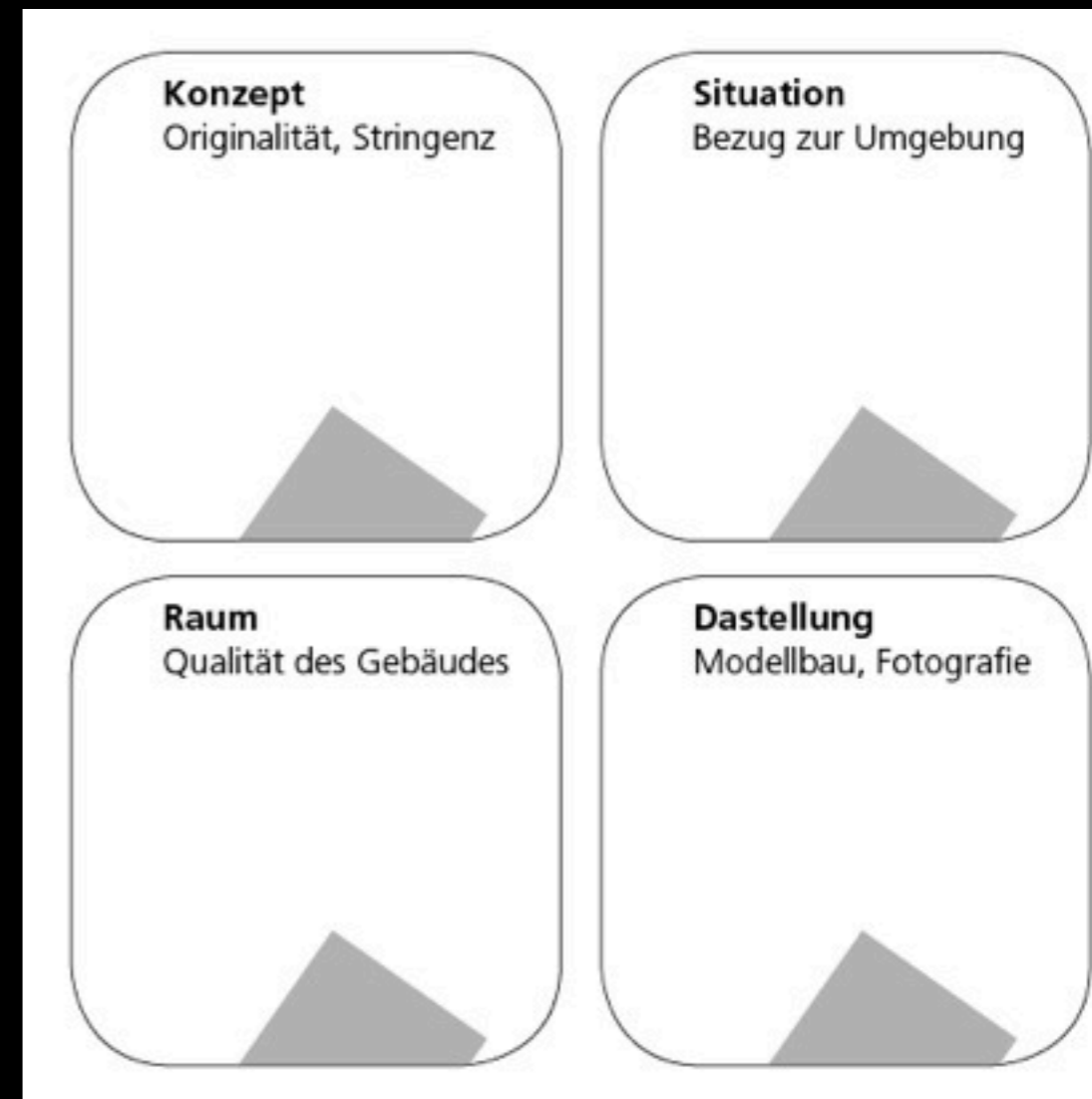
- intensive Auseinandersetzung mit der städtebaulichen Umgebung
- spezielle Lösung nur für diesen Ort
- Interpretation des Orts durch die Architektur

Raum:

- Prägnanz und räumliche Qualität der Innen- und Außenräume
- intensiver Bezug von Innen- zu Außenräumen
- Maßstäblichkeit, Proportionen

Darstellung (Modell und Foto)

- Handwerkliche Qualität, Präzision
- Materialverwendung, Abstraktionsvermögen
- Bildausschnitt, Perspektive, Tiefenschärfe



Termine

Bearbeitungszeitraum	1.April - 30.Juni
Abgabe/Versand	1.bis 4.Juli
Jurierung	9./10.Juli
Preisverleihung	16.Juli
Ausstellung	16.Juli - 1.August
Bayer. Architektenkammer, München	
Symposium	16. - 18.Oktober
"Get involved II", Biennale, Venedig	



la Biennale di Venezia



Architektur und Schule
Landesarbeitsgemeinschaft Bayern e.V.



Suche Dir einen städtebaulich interessanten Ort für Dein Bauvorhaben.
Platziere dort ein Bierfilzl mit der orangen Seite nach oben und fotografiere es so, dass die gesamte Umgebung gut zu sehen ist.

Drucke das beste Foto im Format 9 x 13 bzw. 10 x 15 cm, schneide ein quadratisches Feld von 8 x 8 cm aus und klebe es hier auf.

Name:



Vorname: Kl.:

Schule:

Stadt:

Was ist das Besondere an Deiner Umgebung?

Wieso hast Du Dir diesen Standort ausgesucht?

Was sollen die Besucher
in Deinem Gebäude erleben?

Architektur auf dem Bierfilzl

Bayernweiter Wettbewerb der LAG Architektur und Schule

weitere Informationen unter
www.architektur-und-schule.org

 **Architektur und Schule**
Landesarbeitsgemeinschaft Bayern

Bayerische
Architektenkammer



Bayerisches Staatsministerium für
Bildung und Kultus, Wissenschaft und Kunst



Nimm Dein Architekturmodell mit zu dem von Dir gewählten Standort.
Bringe es für eine fotografische Nahaufnahme aus der Perspektive einer Modellfigur in Position:

Im Vordergrund dein Modell, im Hintergrund, leicht unscharf, die Umgebung.
Drucke das beste Foto im Format 9 x 13 bzw. 10 x 15 cm, schneide ein Feld von 8 x 8 cm aus und klebe es hier auf.

Name:



Baue auf diesem Standort ein
Architekturmodell.
Wichtig ist eine
druckstarke Fotoaufnahme
gewählten Ort scharf
reagiert!
Beachte den Maßstab.
Maßstabsfigur. Stelle
ins fertige Modell.



Maßstab 1:100 - 1 cm oder ein Balken der Skala entspricht 1 Meter

Name:

Schüler/innen-Wettbewerb



Architektur und Schule
Landesarbeitsgemeinschaft Bayern e.V.